

ЛУЧИ

жилой комплекс
корпус 15

ПАРКИНГ
И КЛАДОВЫЕ
ПОМЕЩЕНИЯ





В жилом комплексе «Лучи» реализована концепция «двор без машин», автомобили жителей находятся в подземном паркинге, куда обеспечивается прямой доступ на лифте.

547

машино-мест
в подземном паркинге

13.3–16.2 м²

площадь
машино-мест

329

кладовых
помещений

2.7–8.7 м²

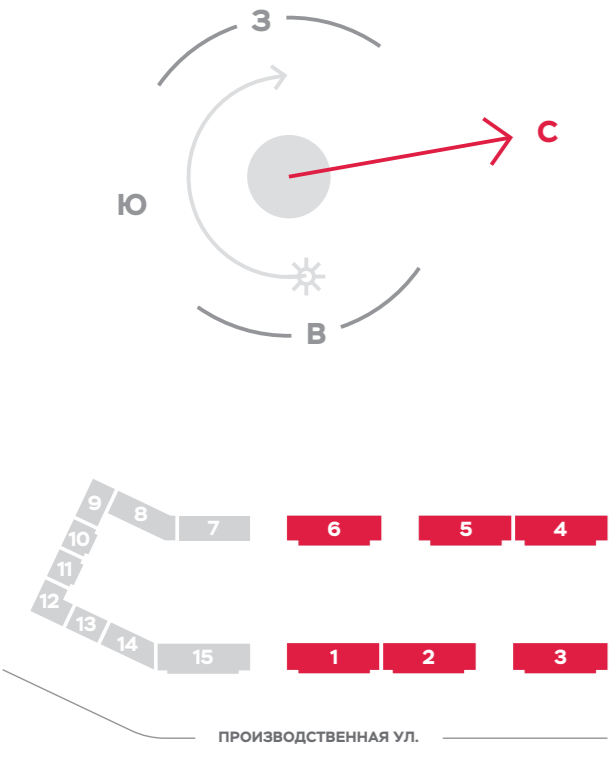
площадь
кладовых помещений

Подземный паркинг




Изображения на фотографиях и рисунках могут отличаться от реального объекта. Вся размещенная в буклете информация носит исключительно ознакомительный характер и ни при каких условиях не является публичной офертой, определяемой положениями Гражданского кодекса Российской Федерации, не содержит точного и полного описания и характеристик объекта и может быть изменена. Застройщик АО «СЗ «ЛСР. Недвижимость-М». Проектная декларация на сайте наш.дом.рф.

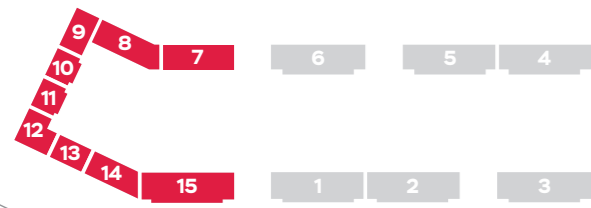
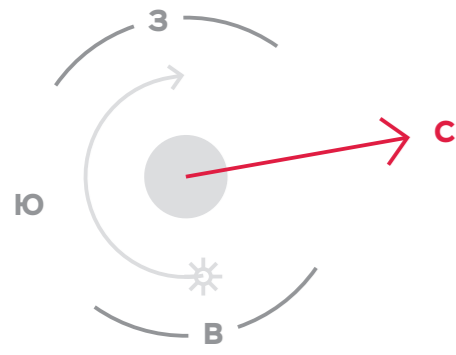
Секции 1-6 Этаж -1



- М/м 0 категории – 16.2 м²
- М/м 1 категории – 16.2 м²
- М/м 1 категории – 13.3 м²
- М/м 2 категории – 13.3 м²
- М/м 3 категории – 13.3 м²
- М/м 4 категории – 13.3 м²
- М/м 5 категории – 13.3 м²
- М/м 6 категории – 13.3 м²
- М/м 7 категории – 13.3 м²
- Кладовые помещения 2.7-8.7 м²



Секции 7-15 Этаж -1



ПРОИЗВОДСТВЕННАЯ УЛ.

- М/м 0 категории – 16.2 м²
- М/м 1 категории – 16.2 м²
- М/м 1 категории – 13.3 м²
- М/м 2 категории – 13.3 м²
- М/м 3 категории – 13.3 м²
- М/м 4 категории – 13.3 м²
- М/м 5 категории – 13.3 м²
- М/м 6 категории – 13.3 м²
- М/м 7 категории – 13.3 м²
- Кладовые помещения 2.7-8.7 м²



